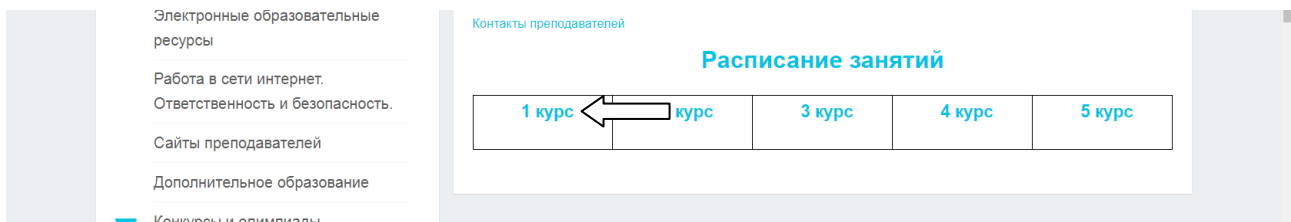


# ПАМЯТКА ДЛЯ ПОЛУЧЕНИЯ ЗАДАНИЯ ПО ПРЕДМЕТАМ НА ВРЕМЯ ОБУЧЕНИЯ С ИСПОЛЬЗОВАНИЕМ ЭЛЕМЕНТОВ ДИСТАНЦИОННОГО ОБУЧЕНИЯ

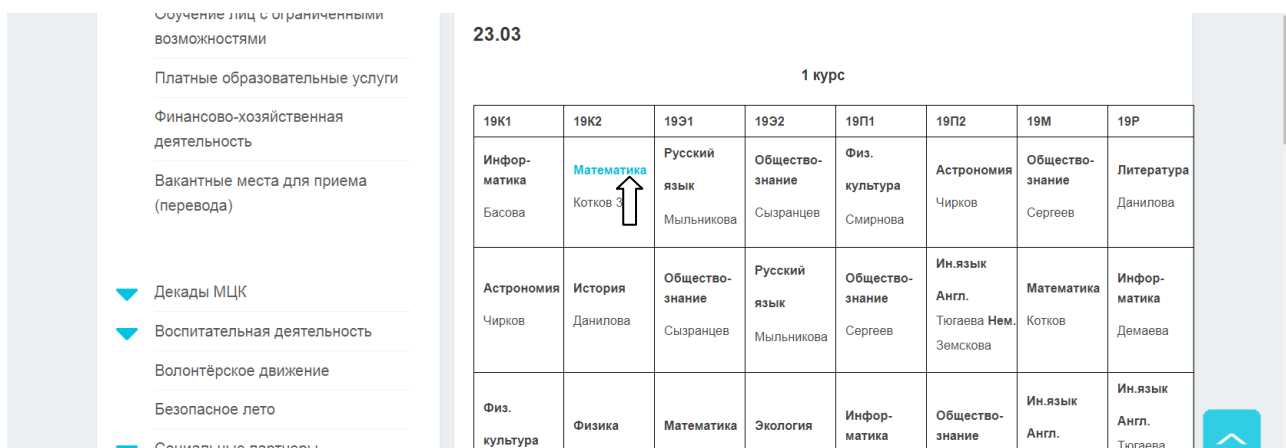
1. Заходим на сайт <https://kket58.ru/>
2. Выбираем вкладку «Дистанционное обучение»



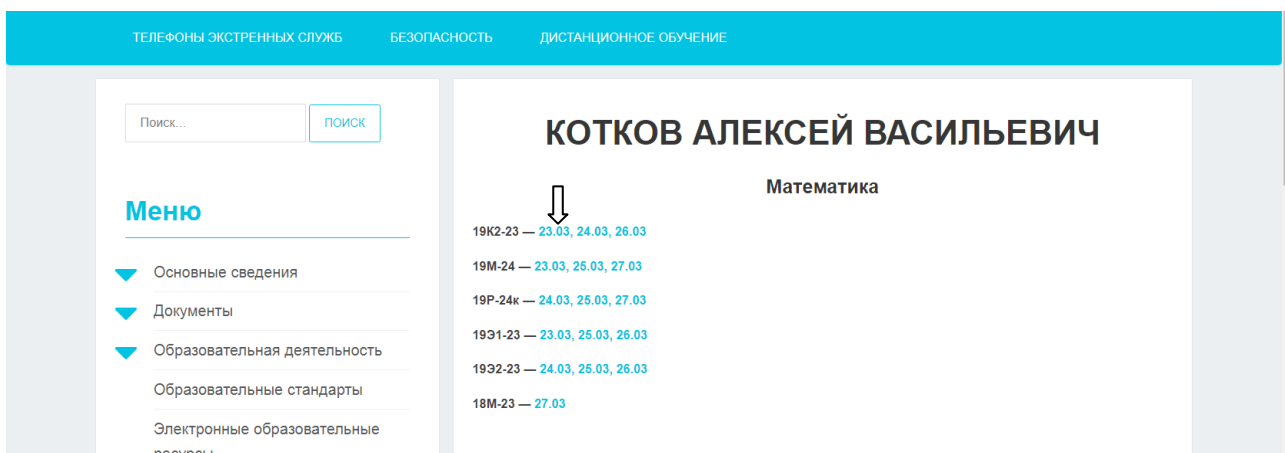
3. Находим свой курс обучения, переходим по ссылке



4. Находим дату и свою группу. Выбираем нужный предмет и нажимаем на ссылку

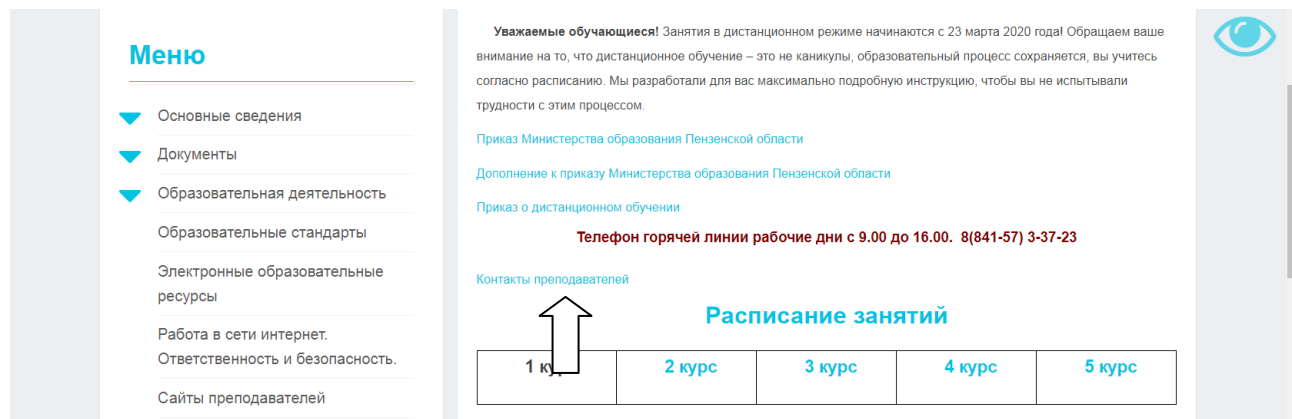


5. Переходим на страницу преподавателя. Находим свою группу, выбираем дату проведения занятия по расписанию. Скачиваем материал, подготовленный преподавателем.



6. Изучаем материал урока, выполняем задания. Отправляем выполненные задания на электронную почту преподавателя.

Ссылка на контакты преподавателей находится на странице «Дистанционное обучение»



**Меню**

- Основные сведения
- Документы
- Образовательная деятельность
  - Образовательные стандарты
  - Электронные образовательные ресурсы
  - Работа в сети интернет.
  - Ответственность и безопасность.
  - Сайты преподавателей

**Уважаемые обучающиеся!** Занятия в дистанционном режиме начинаются с 23 марта 2020 года! Обращаем ваше внимание на то, что дистанционное обучение – это не каникулы, образовательный процесс сохраняется, вы учитесь согласно расписанию. Мы разработали для вас максимально подробную инструкцию, чтобы вы не испытывали трудности с этим процессом.

[Приказ Министерства образования Пензенской области](#)

[Дополнение к приказу Министерства образования Пензенской области](#)

[Приказ о дистанционном обучении](#)

**Телефон горячей линии рабочие дни с 9.00 до 16.00. 8(841-57) 3-37-23**

[Контакты преподавателей](#)

**Расписание занятий**

1 курс	2 курс	3 курс	4 курс	5 курс
--------	--------	--------	--------	--------